



SECRETARÍA DE  
**ECONOMÍA**  
ESTADO DE ZACATECAS

# **Comportamiento de las Actividades Industriales**

(Octubre 2022)

08 de febrero de 2023



## **Contenido**

Introducción .....3

Actividades Industriales .....4

Actividad Industrial en Zacatecas por Sectores .....6

Variación acumulada del Índice de la Minería ..... 7

Variación del Índice de Electricidad, Agua y Gas ..... 9

Variación del Índice de la Construcción .....10

Variación del Índice de las Industrias Manufactureras .....11



## **Introducción**

En general, las estadísticas industriales reflejan las características y las actividades económicas de las unidades dedicadas a una clase de actividad industrial que se define de acuerdo con la Clasificación Industrial Internacional Uniforme de todas las actividades económicas (CIIU, Rev.4) (Naciones Unidas, 2008c).

El término “industria” se refiere a una clase de la CIIU que engloba todas las actividades económicas, incluidas la agricultura y las actividades productoras de bienes y servicios dentro de una economía; por lo tanto, es mucho más amplio que el término “industria” tal como se entiende popularmente, el cual unas veces se refiere únicamente a actividades manufactureras y otras a una lista más amplia de actividades que puede incluir también la construcción y la minería.

La publicación del Indicador Mensual de la Actividad Industrial por Entidad Federativa (IMAIEF) se publica alrededor de 106 naturales, después de concluido el mes de referencia. Es un indicador que mide la evolución de las actividades secundarias e incorpora los siguientes sectores económicos:

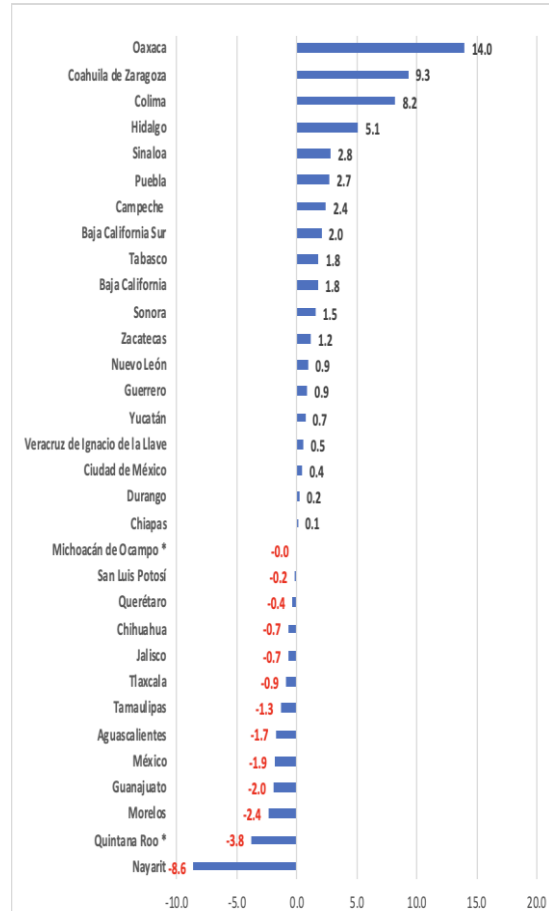
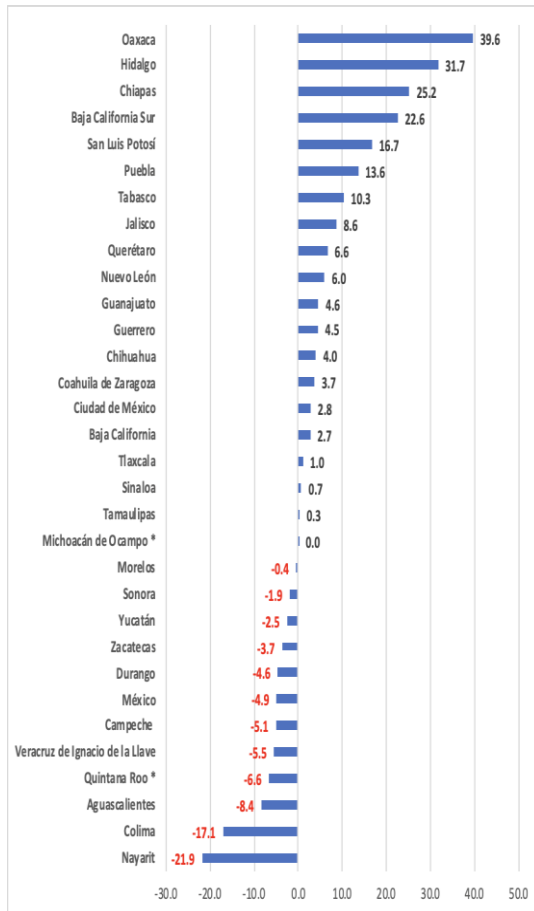
21. Minería;
22. Generación, transmisión y distribución de energía eléctrica, suministro de agua y gas por ductos al consumidor final;
23. Construcción;
- 31-33. Industrias manufactureras.



Adicionalmente, se incluye la información correspondiente al subsector 221. Generación, Transmisión y Distribución de Energía Eléctrica, con el propósito de dar continuidad a la serie que sobre este subsector se publica a través del indicador estatal mensual de la electricidad.

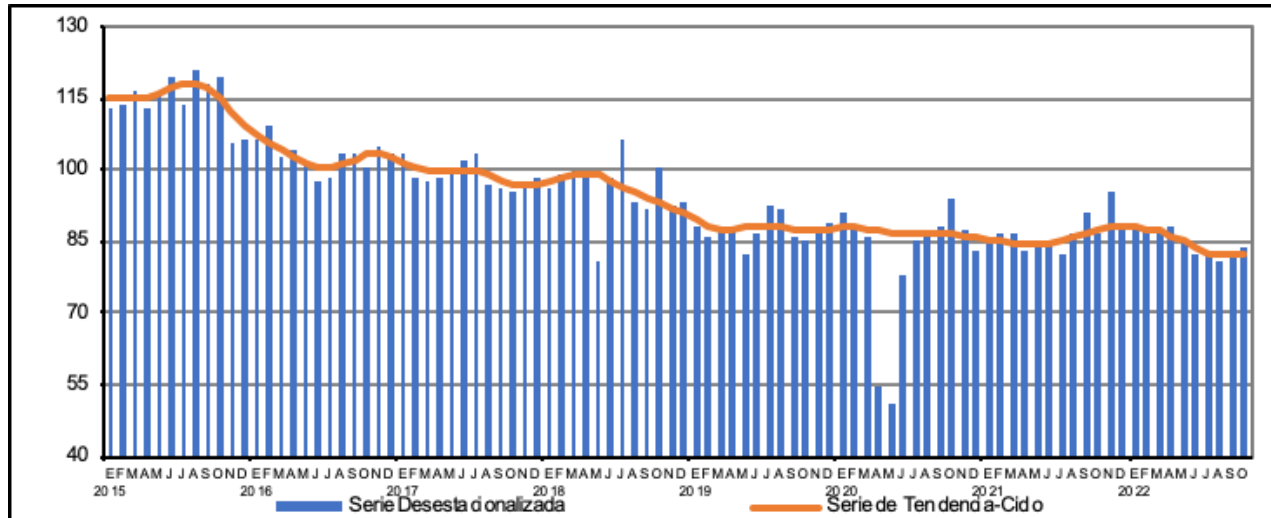
## **Actividades Industriales**

De acuerdo a la información oportuna sobre la actividad industrial en las entidades federativas publicada por el INEGI, durante octubre de 2022 la Producción Industrial en Zacatecas ante el mes previo, aumentó en un 1.2%, mostrando desaceleración y con ello ocupando la posición número 12 a nivel nacional por encima de Nuevo León, Ciudad de México, San Luis Potosí, Aguascalientes, Jalisco, Querétaro, Guanajuato, entre otros; Por su parte en la variación anual a nivel nacional en el mes de referencia, Zacatecas muestra un decrecimiento del 3.7%, en su actividad industrial, situándose en el lugar 24 a nivel nacional por encima de Aguascalientes, México y Durango.



Nota: los datos nacionales corresponden a la edición publicada al 08 de febrero de 2023.  
p/ Cifras preliminares  
Fuente: Elaboración SEZAC , con datos del INEGI

El comportamiento del Indicador Mensual de la Actividad Industrial por Entidad Federativa (IMAIEF), para el estado de Zacatecas, desde el año 2015, ha mostrado caídas constantes, con ligeras recuperaciones a niveles de pre pandemia en el mes de septiembre de 2021, agosto, septiembre y diciembre de 2022, como se puede observar en el siguiente gráfico.



Fuente: Elaboración SEZAC , con datos del INEGI

## Actividad Industrial en Zacatecas por sectores

Las variaciones de la Actividad industrial durante octubre de 2022, se debe a dos grandes sectores vinculados, la minería y la construcción, esto se debe a que la actividad de la minería no petrolera en México, se pronostica este cerrando estancada en 2022, respecto al año previo, afectada en parte por el debilitamiento de otras industrias como la construcción y la siderurgia, según el director general del centro de estudios IDIC, José Luis de la Cruz.



### Variación porcentual anual de la Producción Industrial. Octubre 2022/ Octubre 2023

Concepto	Nacional	Zacatecas
<b>Actividad Industrial Total</b>	<b>3.1</b>	<b>(-) 3.3</b>
• Minería	0.5	(-) 0.4
• Electricidad, Agua y Gas	4.6	9.26
• Construcción	(-) 1.3	(-) 15.5%
• Industrias Manufactureras	5.3	5.6

Fuente: INEGI


### Variación acumulada del Índice de la Minería

Durante octubre de 2022 la variación porcentual anual de la minería en la entidad fue de -4.7% mientras contribución a la variación total real fue de, -0.8% por ciento.

Para el mes de octubre de 2022 Zacatecas se ubicó en el lugar 19 a nivel nacional, estados con vocación minera como Chihuahua, Sonora y Durango, y en el caso de la siderurgia como lo es para el estado Coahuila, presentaron caídas en el mismo indicador



### MINERÍA POR ENTIDAD FEDERATIVA OCTUBRE DE 2022



<sup>1/</sup> Las contribuciones se obtienen ponderando las tasas de crecimiento con la participación que cada estado tiene en la minería.

Fuente: INEGI

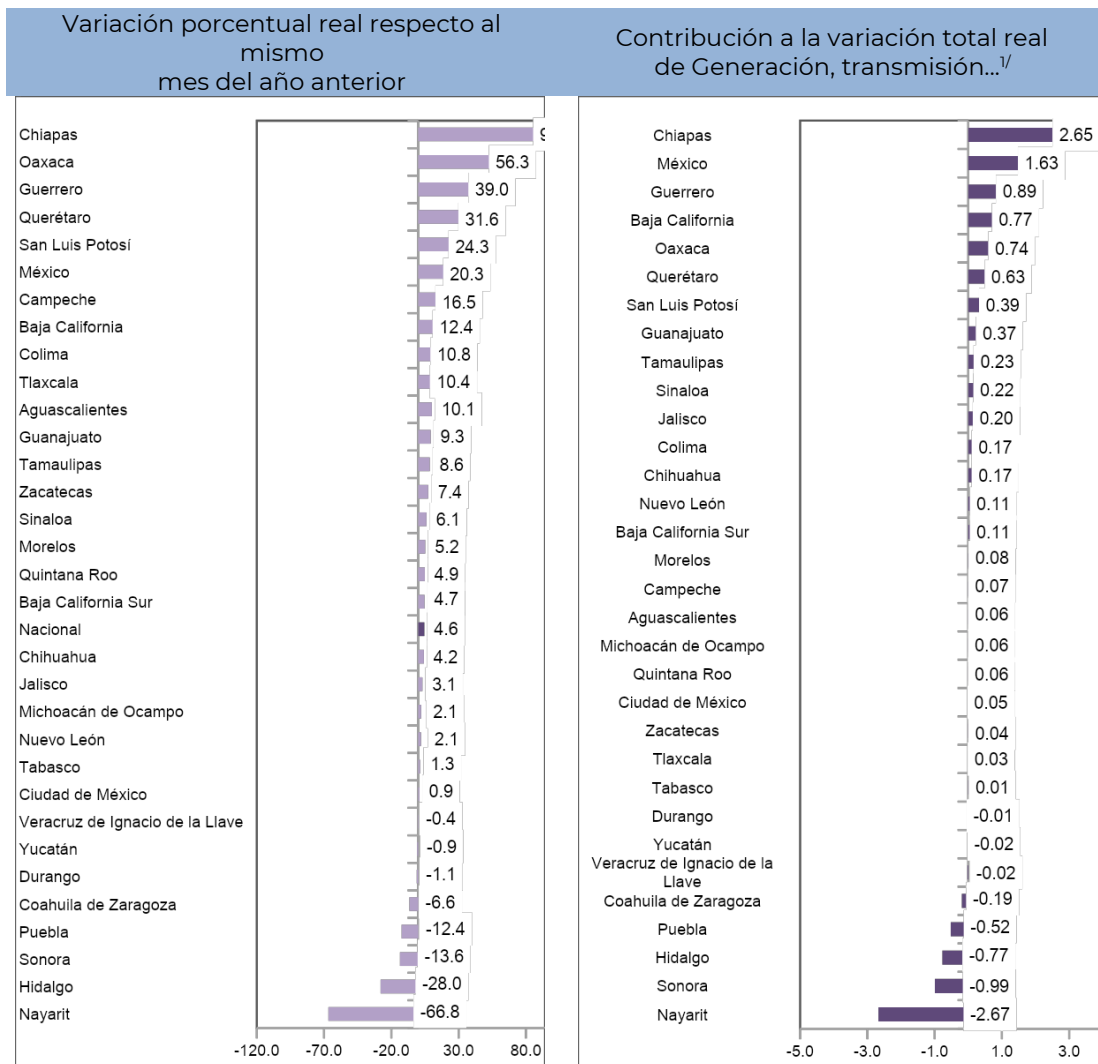




## Variación del Índice de Electricidad, Agua y Gas.

La Generación, transmisión y distribución de energía eléctrica suministro de agua y de gas por ductos al consumidor final tuvo una variación acumulada a tasa anual durante octubre de 2022 de 7.4% ocupando el lugar número 14 por encima del nivel nacional que es 4.6 por ciento.

### GENERACIÓN, TRANSMISIÓN Y DISTRIBUCIÓN DE ENERGÍA ELÉCTRICA, SUMINISTRO DE AGUA Y DE GAS POR DUCTOS AL CONSUMIDOR FINAL POR ENTIDAD FEDERATIVA, OCTUBRE DE 2022



<sup>1/</sup> Las contribuciones se obtienen ponderando las tasas de crecimiento con la participación que cada estado tiene en la generación, transmisión y distribución de energía eléctrica, suministro de agua y de gas por ductos al consumidor final.

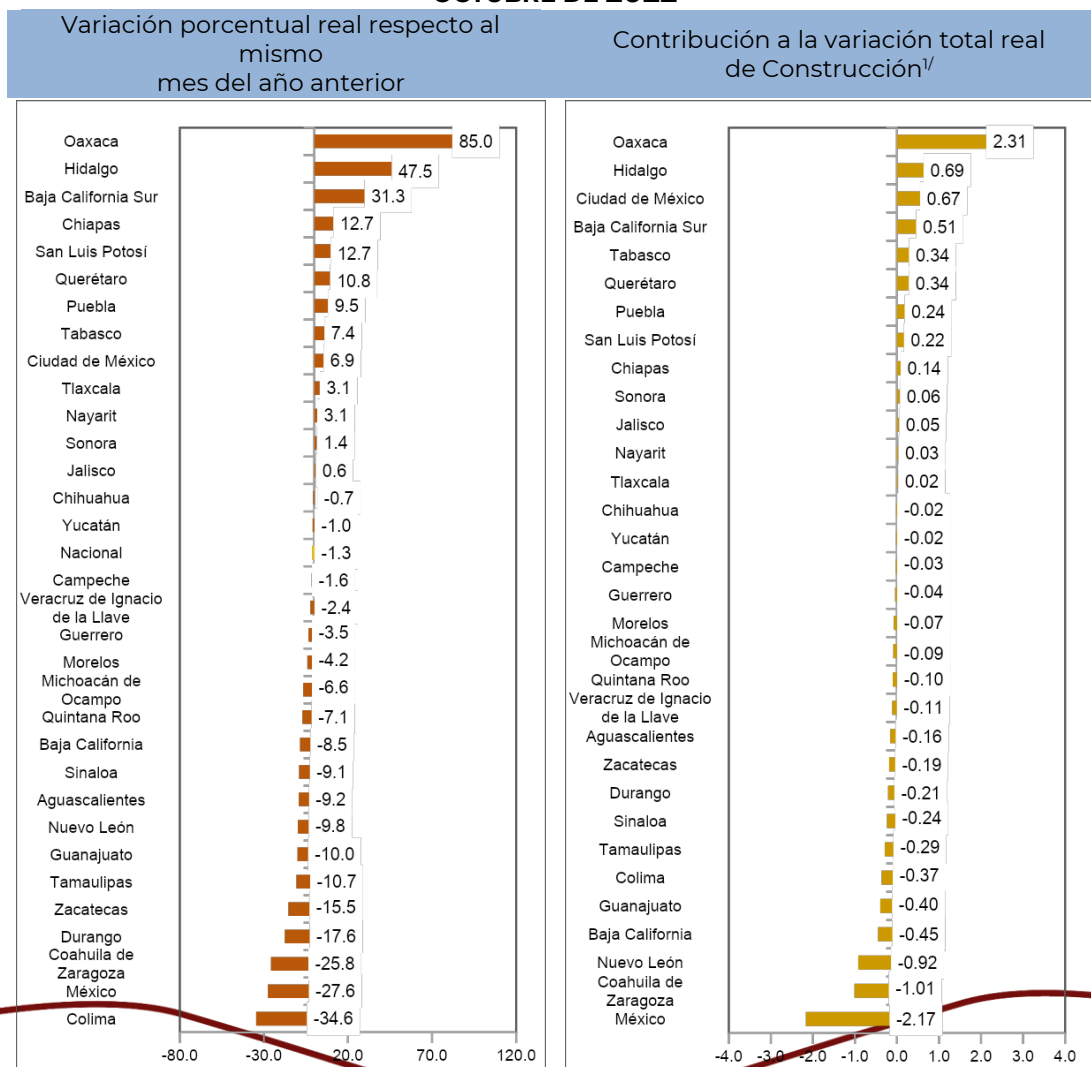
Fuente: INEGI



## Variación del Índice de la Construcción

En octubre de 2022, Zacatecas se ubicó lugar 28 a nivel nacional por la variación anual del índice de la Construcción -15.5%, se observa una contracción de la actividad, ya que en el mes de referencia la variación porcentual anual es de (-) 1.3%, registrando con esto un comportamiento negativo a nivel nacional ya que 19 entidades reportaron comportamiento negativo debido al encarecimiento de los insumos para esta industria.

### CONSTRUCCIÓN POR ENTIDAD FEDERATIVA OCTUBRE DE 2022



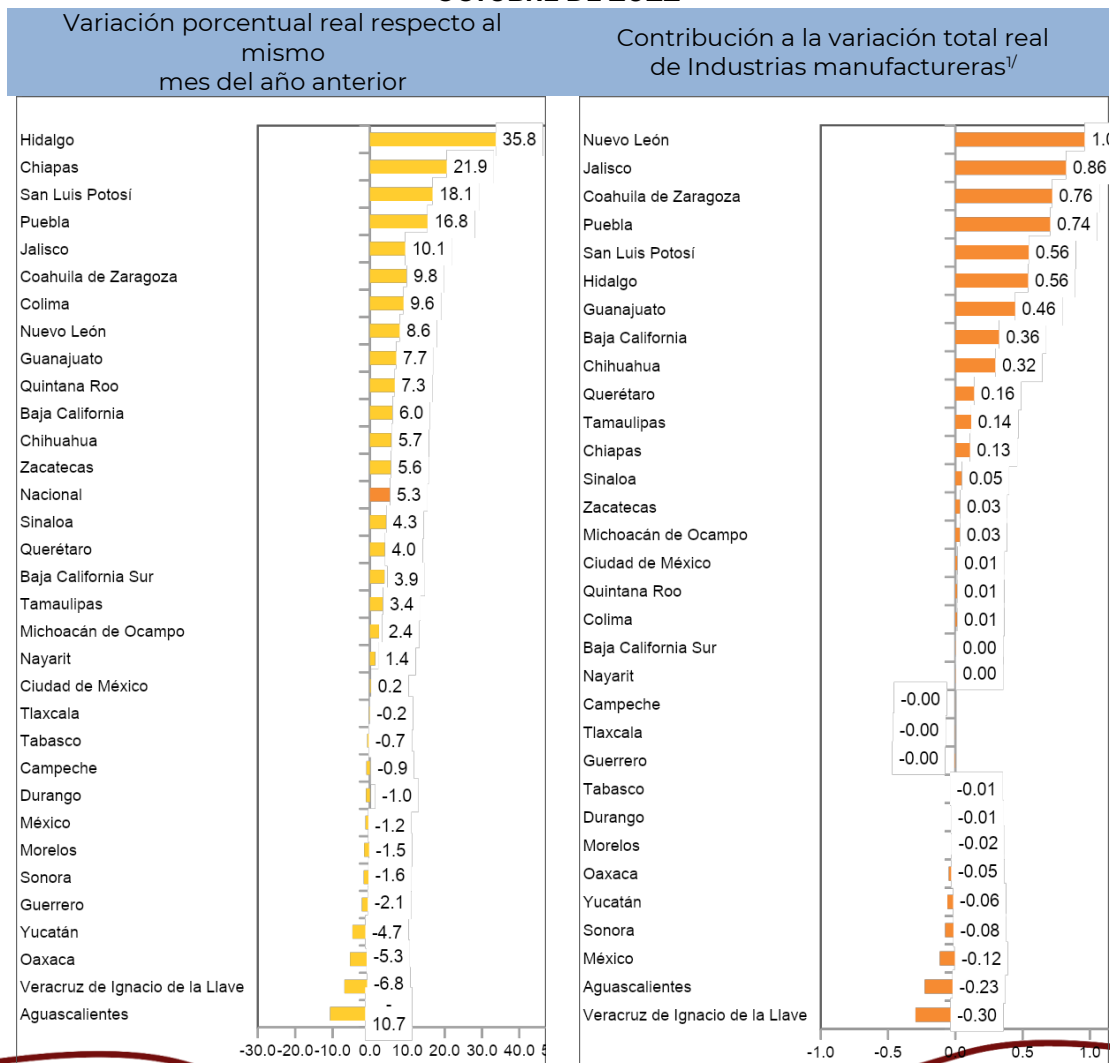
p/cifras preliminares.



## Variación de Índice de las Industrias Manufactureras

El promedio nacional de la variación anual de las Industrias Manufactureras durante octubre de 2022 fue de 5.3%, mientras que para Zacatecas fue de 5.6% ubicándose en el lugar 12, mostrando crecimiento, por encima del promedio nacional. Veinte entidades registraron crecimiento y doce decrecieron en esta actividad entre ellas destaca Aguascalientes que ocupa el lugar 32 en el desempeño de esta actividad.

### INDUSTRIAS MANUFACTURERAS POR ENTIDAD FEDERATIVA OCTUBRE DE 2022



<sup>1/</sup> Las contribuciones se obtienen ponderando las tasas de crecimiento con la participación que cada estado tiene en las industrias manufactureras.  
Fuente: INEGI



SECRETARÍA DE  
**ECONOMÍA**  
ESTADO DE ZACATECAS

**GOBERNADOR DEL ESTADO DE ZACATECAS**

**LIC. DAVID MONREAL ÁVILA**

**SECRETARIO DE ECONOMÍA**

**DR. RODRIGO CASTAÑEDA MIRANDA**

Circuito Cerro del Gato, Edificio "B", segundo piso  
Complejo Ciudad Administrativa, C.P. 98160 Zacatecas, Zac.